

NEOBAMBU

Duas décadas enraizadas no amanhã

Há 20 anos, olhamos para a natureza não como um recurso, mas como uma mestre. Onde muitos viram apenas uma fibra, nós enxergamos o futuro da arquitetura. A NEOBAMBU nasceu do desejo de unir o design de vanguarda à consciência que o mundo exige.

Nossa trajetória não é medida em anos, mas em espaços transformados. Da moda que veste o corpo à arquitetura que veste a vida, entendemos que o verdadeiro luxo é o equilíbrio. Ao longo dessas duas décadas, aprendemos que ser sustentável é ser resiliente.


Hoje, expandimos nosso olhar. Estamos na textura de um piso que acolhe o passo, na curadoria de tendências que definem épocas e, agora, mergulhamos profundamente no bem-estar. Porque entendemos que o ambiente onde você vive é o reflexo direto do seu estado de espírito.

Two decades rooted in the future

For 20 years, we have looked to nature as our mentor. While many saw just a fiber, we saw the blueprint for the future of architecture. NEOBAMBU emerged from a dream: to unite cutting-edge design with the global awareness our era requires.

Our path is measured by the spaces we transform. From fashion that celebrates the body to architecture that enriches life, we know that true luxury lies in harmony. We've learned that to be sustainable is to be resilient

Now, our vision grows. You'll find us in the textures underfoot, in the curation of era-defining trends, and in our new, profound focus on wellness. We understand that your living space is the mirror of your soul.



**NEOBAMBU, 20 years.
Where ancestral tradition
meets human innovation.**

NEOBAMBU, 20 anos. Onde a tradição encontra a inovação do ser


DUAS MARCAS, UM ECOSISTEMA
TWO BRANDS. ONE ECOSYSTEM

ARQUITETURA DE SUPERFÍCIES: A ESTÉTICA DO LEGADO

Desenhamos a interface entre o homem e o espaço. Arquitetura de Superfícies, que assina nosso segmento de revestimentos, é o ato de elevar elementos naturais ao status de joia tecnológica. É a curadoria técnica que permite que a textura se torne uma superfície de alta performance. É o luxo que se vê, mas, acima de tudo, o luxo que se sente sob os pés e ao toque das mãos. Onde cada fibra conta uma história de 20 anos de inovação. São as soluções que permeiam uso, estética e longevidade dos espaços.

SURFACE ARCHITECTURE: THE AESTHETIC OF LEGACY

We craft the intersection where people and spaces meet. Under our Surface Architecture signature, we elevate natural elements into technological jewels. Through expert technical curation, we transform raw texture into high-performance surfaces. It is luxury that is seen, but more importantly, luxury that is felt—in every step and every touch. Behind every fiber lies two decades of innovation, delivering solutions where function, beauty, and durability coexist.



Powder White Gularpp

SAUNARIUM: ONDE O TEMPO SE DISSOLVE.


A pausa tornou-se o maior luxo da humanidade. Saunarium nasce da união entre a sabedoria ancestral do calor e a maestria técnica de 20 anos de inovação em materiais orgânicos. Criamos santuários de hormese. No calor, o corpo se cala para que a mente possa ouvir. A pele respira a tecnologia da natureza. Aqui, a ciência da longevidade encontra a arte do design.

SAUNARIUM: WHERE TIME FADES AWAY

A pause is now the ultimate luxury. Saunarium emerges from the blend of ancient heat traditions and a 20-year legacy of innovation in organic elements. We craft hormetic sanctuaries where, amidst the heat, the body grows quiet so the mind can hear. Skin meets the intelligence of nature. Here, longevity science and design artistry become one.



Sauna Externa





SUSTENTABILIDADE NÃO É UMA META. É A NOSSA ORIGEM.

Há duas décadas, quando o mercado ainda buscava definições para o "viver verde", nós já estava no campo. Não apenas como uma marca de revestimentos, mas como uma força de transformação. Escolher a NEOBAMBU é optar por 20 anos de curadoria rigorosa, onde a beleza nunca é um compromisso, mas um resultado da nossa integridade.

Nossos fornecedores não são apenas parceiros; são extensões do nosso compromisso. Cada fibra que leva o nosso selo passa por um crivo técnico exaustivo. Priorizamos certificações globais que garantem o manejo responsável das florestas, a baixa emissão de compostos orgânicos voláteis e o respeito social em toda a cadeia produtiva. A sustentabilidade é auditada, comprovada e, acima de tudo, sentida.

SUSTAINABILITY IS NOT A GOAL. IT IS OUR ORIGIN.

Two decades ago, when the market was still searching for definitions of "green living," we were already in the field. We didn't start just as a surfacing brand, but as a force for transformation. Choosing us means opting for 20 years of our rigorous curation, where beauty is never a compromise, it is the direct result of our integrity.

Our suppliers are more than partners; they are extensions of our commitment. Every fiber that bears our hallmark undergoes exhaustive technical vetting by our team. We prioritize global certifications that guarantee responsible forest management, low VOC emissions, and social respect throughout the entire supply chain. At NEOBAMBU, sustainability is audited, proven, and, above all, felt.



Consulte nossa equipe para materiais com certificação

INHOUSE

A categoria Inhouse define o padrão NEOBAMBU para o viver contemporâneo. É o ecossistema de soluções em superfícies onde a performance técnica encontra o acolhimento do design. Aqui, reunimos coleções que traduzem a nossa essência: da sustentabilidade nativa em áreas internas

The Inhouse category defines the NEOBAMBU standard for contemporary living. It is our ecosystem of surface solutions where technical performance meets the warmth of design. Within this category, we bring together collections that translate our essence: from the native sustainability for interior design



COLEÇÃO MULTITECH

Desenvolvida com engenharia de ponta, esta coleção foi projetada para oferecer soluções inteligentes que se adapta com precisão às demandas de cada projeto.

Seja por meio de régua ultrafinas, ideais para renovações práticas e instalações piso sobre piso, ou de formatos estruturados para alto tráfego, a tecnologia Multitech garante uma instalação versátil. Sua base de alta densidade é fundida com resinas especiais, resultando em uma superfície extremamente resistente a impactos e amassamentos.

MULTITECH COLLECTION

Engineered with cutting-edge technology, this collection provides smart solutions tailored to the specific needs of any project. From ultra-slim profiles perfect for seamless floor-over-floor renovations to structured formats built for high-traffic environments, Multitech ensures versatility at every step. Its high-density base, fused with specialized resins, creates a surface exceptionally resistant to impacts and heavy wear







Natural | 7x190x1200mm | Carvalho | Select



Ivory | 7x190x1200mm | Carvalho | Select



Desert | 7x190x1200mm | Carvalho | Select



Sahara | 7x190x1200mm | Carvalho | Select



Frozen | 7x190x1200mm | 10x230x2050 Nogueira | Select



Smoked | 7x190x1200mm | 10x230x2050 Nogueira | Select



Smoked | 10x121x593mm Nogueira | Select

BENEFÍCIOS

Tecnologia de proteção Woodshield

Sistema patenteado com 8 camadas robustas de verniz. Superfície contínua resistente à penetração de água por até 24 h.

Sustentabilidade e uso consciente de madeira

A camada fina de madeira natural consome até 25 vezes menos madeira comparado ao parquet maciço. O núcleo é em HDF (fibra de madeira de alta densidade) 100% reciclado, resultando em maior estabilidade e durabilidade.

Instalação rápida e prática

Sistemas de encaixe Uniclic® e Unifit X® que facilitam a montagem reduzem o tempo de instalação em até 30%. Compatível com aquecimento e resfriamento de piso

BENEFITS

Woodshield Protection Technology

A patented system featuring 8 robust varnish layers. A continuous surface resistant to water penetration for up to 24 hours.

Sustainability and Conscious Use of Wood

The thin natural wood veneer consumes up to 25 times less wood compared to solid parquet. The core is made of 100% recycled HDF (High-Density Fiberboard), resulting in superior stability and durability.

Fast and Practical Installation

Featuring Uniclic® and Unifit X® locking systems that simplify assembly and reduce installation time by up to 30%. Fully compatible with underfloor heating and cooling systems.



FICHA TÉCNICA | DATASHEET

CATEGORIA: INHOUSE
COLEÇÃO: MULTITECH
ESPÉCIE: CARVALHO

USO: ÁREAS INTERNAS. PISOS,
FORROS E PAINÉIS

ESPESSURA: 7 mm
LARGURA: 190 mm
COMPRIMENTO: 1200 mm

SUPERFÍCIE: SELECT | SEM NÓ
ACABAMENTO: VERNIZ UV

INSTALAÇÃO: COLADO COM COLA PU,
OBRIGATÓRIO AUTONIVELANTE
MANUTENÇÃO: PANO ÚMIDO E PANO
SECO. DETERGENTE NEUTRO PARA
PISOS DE MADEIRA.



FICHA TÉCNICA | DATASHEET

CATEGORIA: INHOUSE
COLEÇÃO: MULTITECH
ESPÉCIE: CARVALHO ESPINHA DE PEIXE E NOGUEIRA ESPINHA DE PEIXE

USO: ÁREAS INTERNAS. PISOS,
FORROS E PAINÉIS

ESPESSURA: 10 mm
LARGURA: 121 mm
COMPRIMENTO: 593 mm

SUPERFÍCIE: SELECT | SEM NÓ
ACABAMENTO: VERNIZ UV

INSTALAÇÃO: COLADO COM COLA PU,
OBRIGATÓRIO AUTONIVELANTE
MANUTENÇÃO: PANO ÚMIDO E PANO
SECO. DETERGENTE NEUTRO PARA
PISOS DE MADEIRA.



FICHA TÉCNICA | DATASHEET

CATEGORIA: INHOUSE
COLEÇÃO: MULTITECH
ESPÉCIE: NOGUEIRA

USO: ÁREAS INTERNAS. PISOS,
FORROS E PAINÉIS

ESPESSURA: 7 mm e 10 mm
LARGURA: 190 mm e 230 mm
COMPRIMENTO: 1900 mm e 2005 mm

SUPERFÍCIE: SELECT | SEM NÓ
ACABAMENTO: VERNIZ UV

INSTALAÇÃO: COLADO COM COLA PU,
OBRIGATÓRIO AUTONIVELANTE
MANUTENÇÃO: PANO ÚMIDO E PANO
SECO. DETERGENTE NEUTRO PARA
PISOS DE MADEIRA.







Earth Grey Smedstorp | 11X206X2200mm | Ash | Select
Resistência média à umidade Välinge 5G®
Uso residencial



Powder White Dalby | 9X180X2000mm | Carvalho | Nature
Resistência alta à umidade Välinge 5G Dry®
Uso residencial e comercial



Contrast Ivory Immeln | 11X206X2200mm | Carvalho | Nature
Resistência alta à umidade Välinge 5G Dry®
Uso residencial e comercial



Misty White Hasslarp | 9X180X2000mm | Carvalho | Nature
Resistência alta à umidade Välinge 5G Dry®
Uso residencial e comercial



Natural kvarnby | 9X180X2000mm | Carvalho | Nature
Resistência alta à umidade Välinge 5G Dry®
Uso residencial e comercial



Medium Smoked Starby | 11X206X2200mm | Carvalho | Nature
Resistência alta à umidade Välinge 5G Dry®
Uso residencial e comercial



Natural Humlarpl | 11X206X2200mm | Nogueira | Nature
Resistência alta à umidade Välinge 5G Dry®
Uso residencial e comercial



Contrast Desert Hylta | 11X206X2200mm | Carvalho | Nature
Resistência alta à umidade Välinge 5G Dry®
Uso residencial e comercial



Mineral Grey Skyvarp | 11,3X271X2378mm | Carvalho | Nature
Resistência alta à umidade Välinge 5G Dry®
Uso residencial e comercial



Contrast Silver Rya | 11X206X2200mm | Carvalho | Nature
Resistência alta à umidade Välinge 5G Dry®
Uso residencial e comercial



Earth Grey Stehag | 11X206X2200mm | Carvalho | Nature
Resistência alta à umidade Välinge 5G Dry®
Uso residencial e comercial

FICHA TÉCNICA | DATASHEET


CATEGORIA: INHOUSE
COLEÇÃO: MULTITECH
ESPÉCIE: NOGUEIRA

USO: ÁREAS INTERNAS. PISOS,
FORROS E PAINÉIS

ESPESSURA: 11 mm
LARGURA: 206 mm
COMPRIMENTO: 2200 mm

SUPERFÍCIE: SELECT | SEM NÓ
ACABAMENTO: VERNIZ UV MATTE

INSTALAÇÃO: COLADO COM COLA PU,
OBRIGATÓRIO AUTONIVELANTE
MANUTENÇÃO: PANO ÚMIDO E PANO
SECO. DETERGENTE NEUTRO PARA
PISOS DE MADEIRA.



FICHA TÉCNICA | DATASHEET

CATEGORIA: INHOUSE
COLEÇÃO: MULTITECH
ESPÉCIE: ASH

USO: ÁREAS INTERNAS. PISOS,
FORROS E PAINÉIS

ESPESSURA: 11 mm
LARGURA: 206 mm
COMPRIMENTO: 2200 mm

SUPERFÍCIE: SELECT | SEM NÓ
ACABAMENTO: VERNIZ UV MATTE

INSTALAÇÃO: COLADO COM COLA PU,
OBRIGATÓRIO AUTONIVELANTE
MANUTENÇÃO: PANO ÚMIDO E PANO
SECO. DETERGENTE NEUTRO PARA
PISOS DE MADEIRA.



FICHA TÉCNICA | DATASHEET

CATEGORIA: INHOUSE
COLEÇÃO: MULTITECH
ESPÉCIE: CARVALHO

USO: ÁREAS INTERNAS. PISOS,
FORROS E PAINÉIS

ESPESSURA: 11 mm e 9mm
LARGURA: 206 mm e 180mm
COMPRIMENTO: 2200 mm e 2000mm

SUPERFÍCIE: SELECT | BLEND E
RUSTICO

ACABAMENTO: VERNIZ UV MATTE

INSTALAÇÃO: COLADO COM COLA PU,
OBRIGATÓRIO AUTONIVELANTE
MANUTENÇÃO: PANO ÚMIDO E PANO
SECO. DETERGENTE NEUTRO PARA
PISOS DE MADEIRA.



BENEFÍCIOS

Tecnologia Woodura®

Nossa tecnologia patenteada funde uma fina camada de madeira real a um núcleo de alta densidade por meio de uma mistura de pó de madeira. O resultado é uma superfície 3 vezes mais resistente a impactos e marcas.

Resistência à Água 5G® Dry™

Equipado com o sistema de encaixe estanque 5G® Dry™, o piso impede a penetração de líquidos nas juntas por até 24 horas. Isso elimina o risco de estufamento das bordas e permite o uso em áreas como cozinhas e ambientes integrados com total segurança.

Instalação rápida e prática

Sistemas de encaixe que facilitam a montagem reduzem o tempo de instalação em até 30%. Compatível com aquecimento e resfriamento de piso

BENEFITS

Woodura® Technology

Our patented technology fuses a thin layer of real wood to a high-density core using a wood powder mix. The result is a surface 3 times more impact

Waterproof

Equipped with the 5G® Dry™ leakproof locking system, the flooring prevents liquid penetration through the joints for up to 24 hours. This eliminates the risk of edge swelling and allows for secure use in kitchens and integrated spaces.

Fast and Practical Installation

systems that simplify assembly and reduce installation time by up to 30%. Fully compatible with underfloor heating and cooling systems.





Bambu Filleteo Caramelo | Projeto Beatriz Zeglin

BAMBU: SOLUÇÃO PARA O FUTURO

De crescimento rápido e renovável, o bambu é um dos materiais naturais mais inteligentes do nosso tempo. Une resistência, estabilidade e desempenho técnico com uma estética limpa, contemporânea e atemporal. Não é uma alternativa, é uma evolução.

Os pisos passam por processos tecnológicos avançados, garantindo alta durabilidade, precisão dimensional e excelente comportamento em diferentes climas. O resultado são superfícies elegantes, com leitura natural, capazes de dialogar tanto com projetos minimalistas quanto com arquiteturas mais orgânicas e autorais.

BAMBOO: ENGINEERED FOR THE FUTURE

Fast-growing and renewable, bamboo is one of the most intelligent natural materials of our time. It merges strength, stability, and technical performance with a clean, contemporary, and timeless aesthetic. It is not an alternative; it is an evolution.

Our flooring undergoes advanced technological processes, ensuring high durability, dimensional precision, and excellent performance across various climates. The result is elegant surfaces with a natural feel, capable of harmonizing with both minimalist designs and more organic, signature architectures.



Bambu Castanho Demolição | Projeto Sérgio Camargo | Foto Nelson Kon

ULTRA-RESISTÊNCIA

Quando analisamos a dureza Janka — índice que mede a resistência do material à indentação e ao desgaste — o bambu se destaca de forma expressiva: Bambu Densità pode alcançar 3.000 a 5.000 lbf, superando espécies consagradas como: Ipê (~3.680 lbf), Cumaru (~3.540 lbf), Jatobá (~2.350 lbf)


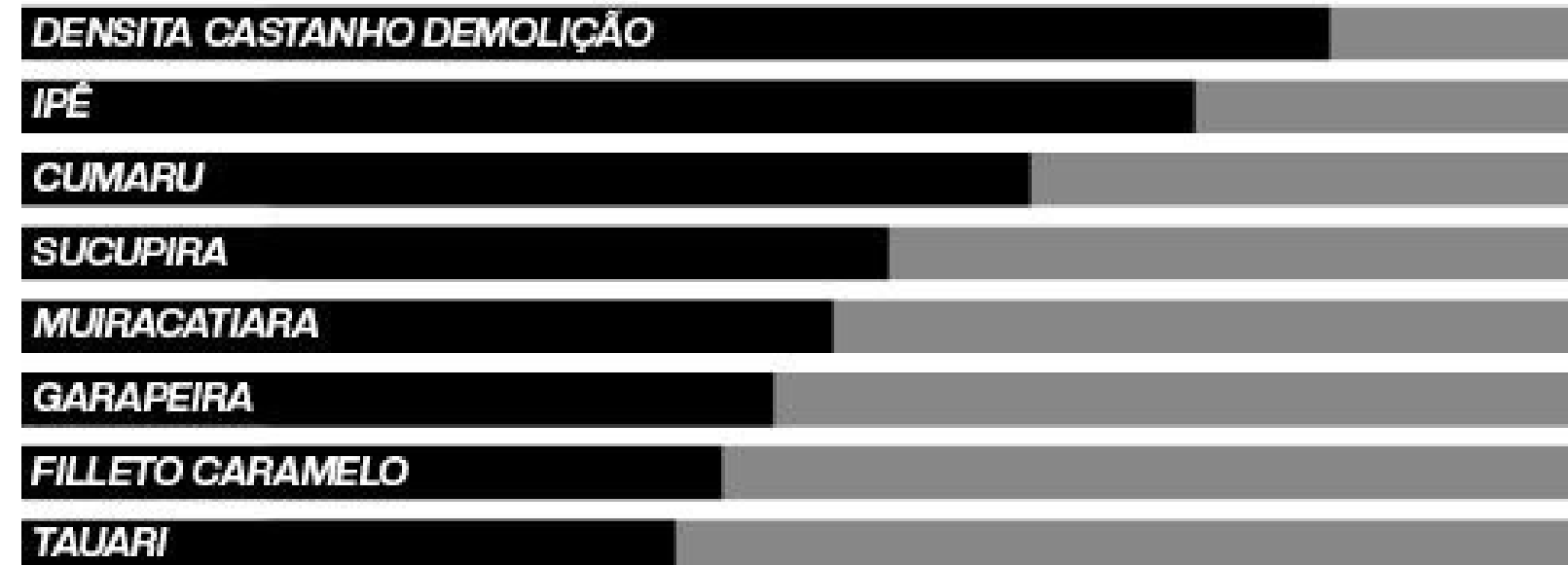
Esse desempenho é resultado do processo de engenharia do bambu, no qual as fibras são comprimidas e reorganizadas, criando um material extremamente denso, resistente a impactos, riscos e tráfego intenso.

HEAVY-DUTY

When analyzing Janka hardness—the index that measures a material's resistance to indentation and wear—bamboo stands out significantly: Bambu Densità can reach 3,000 to 5,000 lbf, surpassing renowned species such as Ipê (~3,680 lbf), Cumaru (~3,540 lbf), and Jatobá (~2,350 lbf).

This performance is the result of bamboo's engineering process, in which fibers are compressed and reorganized, creating an extremely dense material that is resistant to impacts, scratches, and heavy traffic.

DUREZA JANKA





Densità Castanho Matte 12x96x920mm | 14x130x1850mm



Densità Castanho Demolição 12x96x920mm | 14x130x1850mm



Densità Natural Demolição 12x96x920mm | 14x130x1850mm



Urban 12x96x920mm | 14x130x1850mm



Mobile 0,5x43x2500mm

Os pisos e revestimentos de bambu ainda possuem as folhas laminadas para complemento de marcenaria de painéis e mobiliários.

Bamboo flooring and wall coverings are also available in matching veneers, perfect for custom cabinetry, wall panels, and furniture

FICHA TÉCNICA | DATASHEET

CATEGORIA: INHOUSE
COLEÇÃO: BAMBOO
ESPÉCIE: BAMBU

USO: ÁREAS INTERNAS. PISOS,
FORROS E PAINÉIS

ESPESSURA: 12 mm e 15mm
LARGURA: 96mm e 130mm
COMPRIMENTO: 960mm e 1800mm

SUPERFÍCIE: BLEND E RUSTICO
ACABAMENTO: VERNIZ UV MATTE

INSTALAÇÃO: COLADO COM COLA PU,
OBRIGATÓRIO AUTONIVELANTE
MANUTENÇÃO: PANO ÚMIDO E PANO
SECO. DETERGENTE NEUTRO PARA
PISOS DE MADEIRA.





Piso Bambu Fillete Caramelo e Folha Mobile Fillete na marcenaria | Projeto Beatriz Zeglin



A photograph of a modern hallway. The floor is made of light-colored wood planks in a herringbone pattern. The walls are made of dark, vertical wood slats. At the end of the hallway, there is a recessed wall with a vertical light fixture. The lighting is warm and focused on the floor.

COLEÇÃO CELTA CARVALHO EUROPEU

Madeiras naturais de manejo florestal e reflorestamento são selecionadas com muito cuidado pela divisão de pisos nórdicos da NEOBAMBU. As madeiras de Carvalho Europeu passam pelo controle de qualidade e olhar técnico da equipe.

A Coleção Celta traz opções em tonalidades exclusivas criadas para atender aos mais altos padrões de exigência do mercado nacional. Uma seleção inovadora com toque e sensação que só a superfície oleada pode atender

CELTA COLLECTION EUROPEAN OAK

Natural woods from responsibly managed forests and reforestation are meticulously selected by NEOBAMBU's Nordic flooring division. Every European Oak plank undergoes rigorous quality control under the expert technical gaze of our team.

The Celta Collection offers exclusive tones created to meet the highest standards of the national market. This is an innovative selection, providing the unique touch and feel that only an oiled surface can deliver.



Helvetii | 14x190x1900mm | 15x230x2500mm




Norii | 14x190x1900mm



Parisi | 14x190x1900mm



Taurini | 14x190x1900mm



Piemonte | 14x190x1900mm



Morini | 14x190x1900mm



Helvetii 15X230X2500mm

BENEFÍCIOS

Manejo Florestal Responsável

Nossos revestimentos de carvalho europeu provêm de florestas geridas de forma sustentável e possuem certificação PEFC, garantindo a rastreabilidade e o respeito ao meio ambiente.

Estabilidade Dimensional Superior

Os carvalhos europeus da NEOBAMBU possuem construção engenheirada com base de alta estabilidade. O sistema de encaixe click assegura a integridade estrutural das réguas a longo prazo, permitindo larguras e comprimentos generosos sem comprometer a performance.

Acabamento Oleado (Sensorial)

O acabamento a óleo preserva a alma da madeira, conferindo um toque aveludado, textura orgânica e uma estética sofisticada que valoriza o desenho natural dos veios.

BENEFITS

Responsible Forest Management

Our European Oak surfaces are sourced from sustainably managed forests and are PEFC certified, ensuring full traceability and environmental integrity.

Superior Dimensional Stability

NEOBAMBU's European Oaks feature an engineered construction with a high-stability core. The click locking system ensures long-term structural integrity, allowing for wider and longer planks without compromising performance.

Oiled Finish (Sensory Experience)

The oiled finish preserves the essence of the wood, providing a velvety touch, organic texture, and a sophisticated aesthetic that enhances the natural grain patterns.

FICHA TÉCNICA | DATASHEET

CATEGORIA: INHOUSE
COLEÇÃO: CELTA
ESPÉCIE: CARVALHO EUROPEU

USO: ÁREAS INTERNAS. PISOS,
FORROS E PAINÉIS

ESPESSURA: 14/3mm (3mm de capa e
14mm de espessura total)
LARGURA: 190mm e 150mm (chevron)
COMPIMENTO: 1900mm e 710mm
(chevron)

SUPERFÍCIE: BLEND
ACABAMENTO: OLEO

INSTALAÇÃO: COLADO COM COLA PU,
OBRIGATÓRIO AUTONIVELANTE
MANUTENÇÃO: PANO ÚMIDO E PANO
SECO. DETERGENTE OLEADO (SOAP)
NEUTRO PARA PISOS DE MADEIRA.





Morini | 14x190x1900mm



Morini | 14x190x1900mm | Projeto Anastassiadis Arquitetura | Foto João Paulo Oliveira





NEOBAMBU

neobambu.com.br
11 55659029